

Risparmio, investimenti e ricchezza finanziaria degli italiani

Evidenze dall'ottavo Rapporto CONSOB

Nadia Linciano

Pianificazione finanziaria

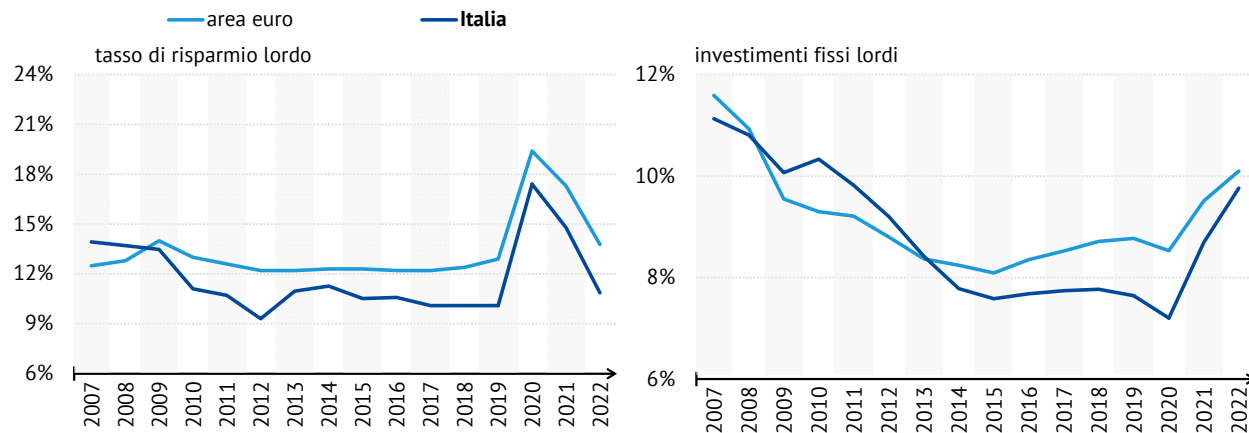
Conoscenze, attitudini e comportamenti degli investitori italiani

Roma, 16 febbraio 2023

Il risparmio

Nella prima metà del 2022, il tasso di risparmio lordo è diminuito sia nell'area euro sia in Italia, pur restando superiore ai valori del 2019.

Tasso di risparmio lordo e tasso di investimento lordo delle famiglie nell'area euro
(valori in percentuale del reddito disponibile lordo)

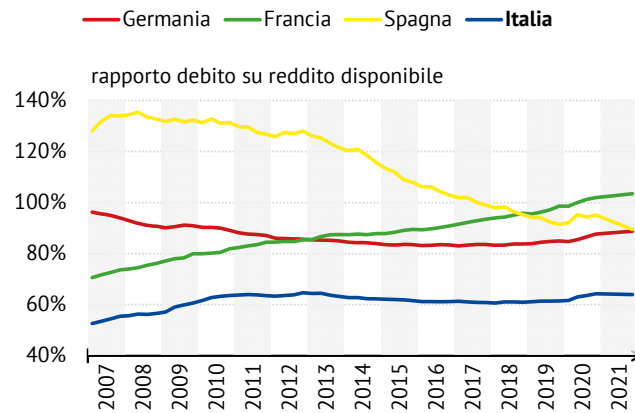


Fonte: Fig. 1.4 Rapporto 2022. I dati per il 2022 si riferiscono alla media dei valori registrati nei primi tre trimestri dell'anno, corretti per la stagionalità.

Indebitamento delle famiglie italiane

Continua ad attestarsi al di sotto della media dell'area euro

Indicatori di indebitamento nell'area euro

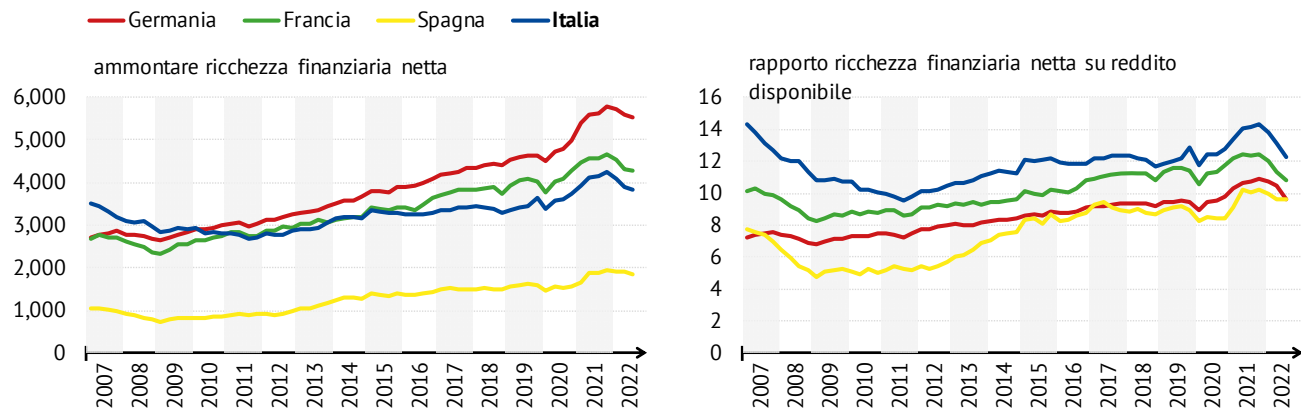


Fonte: Fig. 1.8 Rapporto 2022.

Ricchezza finanziaria netta

Il calo della ricchezza finanziaria netta registrato in Italia è in linea con quanto rilevato nelle principali economie dell'area euro

Andamento della ricchezza finanziaria netta nelle principali economie dell'area euro

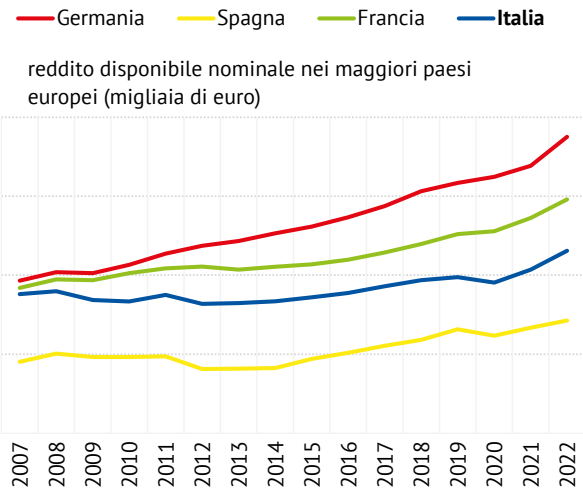
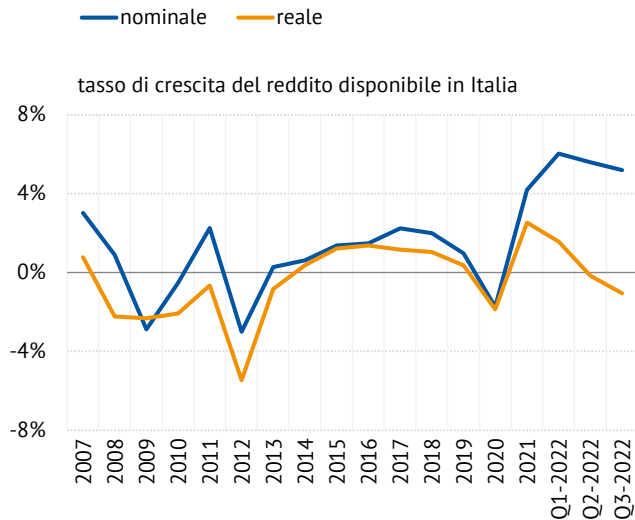


Fonte: Fig. 1.7 Rapporto 2022. I dati riportati nei grafici sono aggiornati al 3° trimestre 2022.

Reddito disponibile

In Italia l'elevata inflazione incide sul reddito disponibile che, in termini pro capite, si colloca stabilmente al di sotto dei valori di Francia e Germania

Andamento del reddito disponibile pro capite

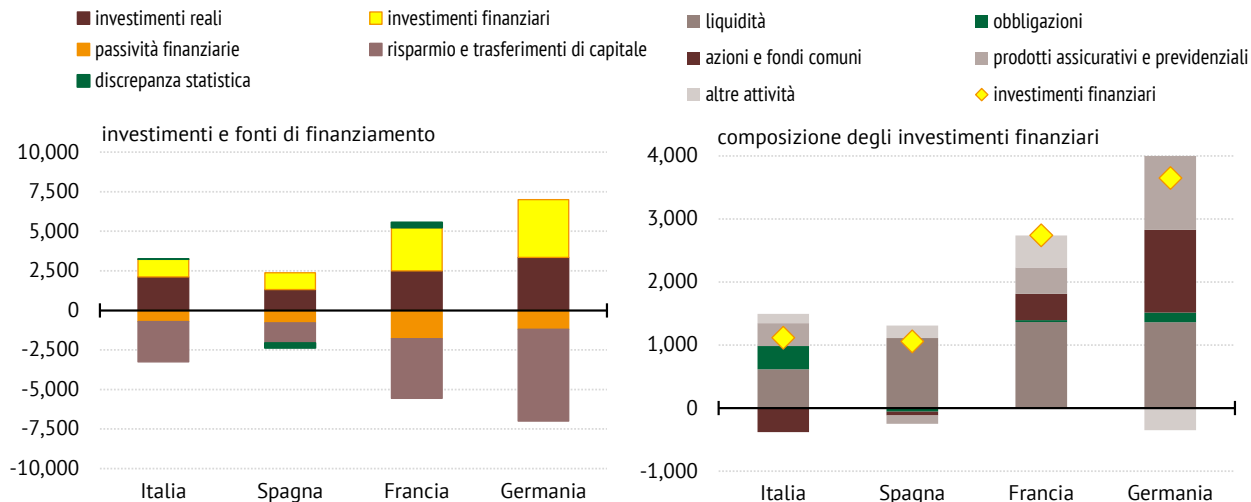


Fonte: ECB quarterly financial and non-financial sector accounts e AMECO Database.

Investimenti finanziari e fonti di finanziamento delle famiglie italiane

Gli investimenti finanziari pro capite delle famiglie italiane e spagnole sono significativamente inferiori a quelli registrati in Francia e, soprattutto, in Germania, che si connota anche per una più alta incidenza delle passività finanziarie

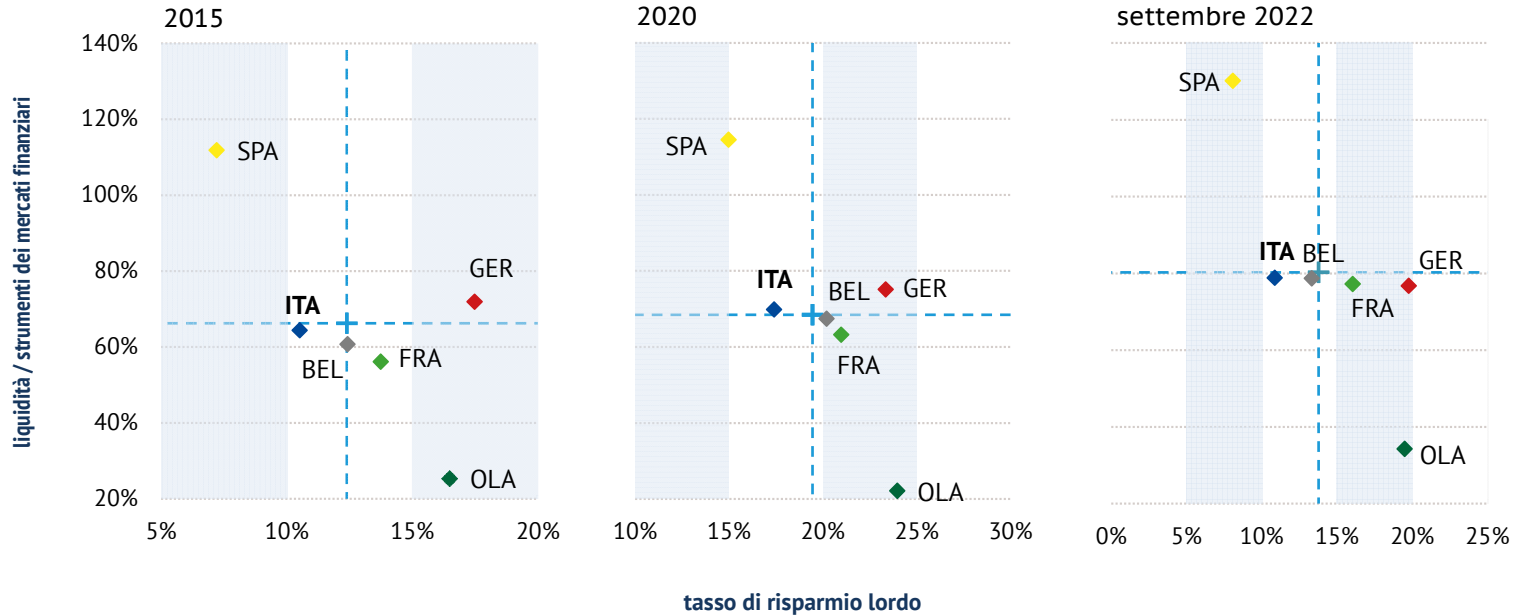
Investimenti e fonti di finanziamento nei maggiori paesi dell'area euro nel terzo trimestre del 2022
(valori pro capite in euro; dati cumulati su quattro trimestri)



Fonte: ECB quarterly financial and non-financial sector accounts.

Partecipazione delle famiglie ai mercati finanziari e tasso di risparmio lordo nei maggiori paesi dell'area euro

(la linea blu tratteggiata rappresenta la media dell'area euro)



Fonte: elaborazioni su dati Eurostat. La voce 'strumenti dei mercati finanziari' include azioni quotate, obbligazioni, quote di fondi e prodotti assicurativi e pensionistici.



CONSOB

COMMISSIONE NAZIONALE
PER LE SOCIETÀ E LA BORSA

Grazie per l'attenzione!